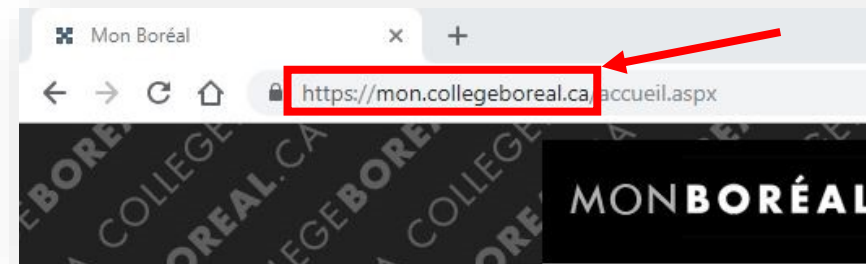


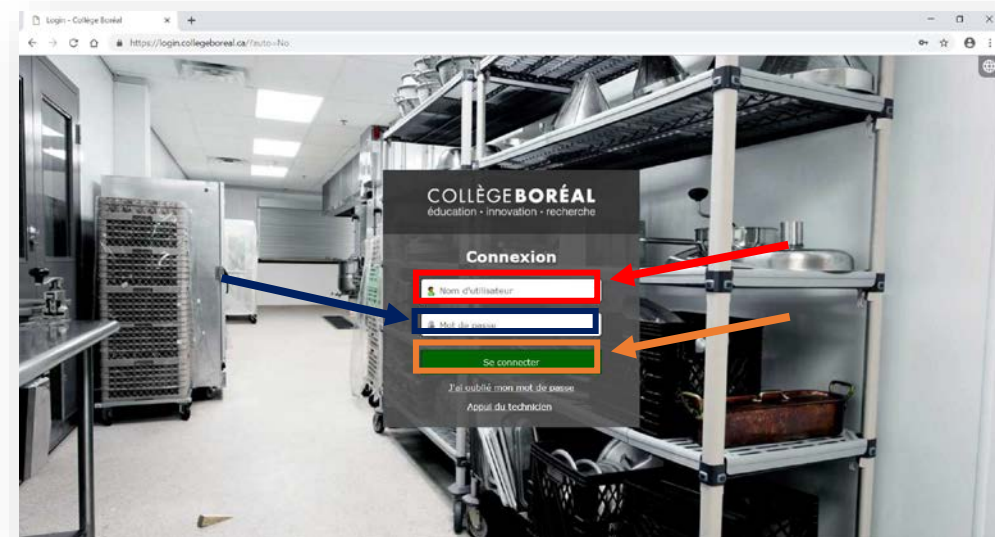
Comment accéder à ton courriel Boréal

Il est important de vérifier ton courriel étudiant puisque c'est la façon dont la majorité de tes professeur.es vont communiquer avec toi. Ton courriel étudiant se termine avec @monboreal.ca tandis que le courriel des employés du Collège Boréal se termine avec @collegeboreal.ca. Comme règle générale, les courriels sont sous le format prénom.nomdefamille@monboreal.ca ou prénom.nomdefamille@collegeboreal.ca.

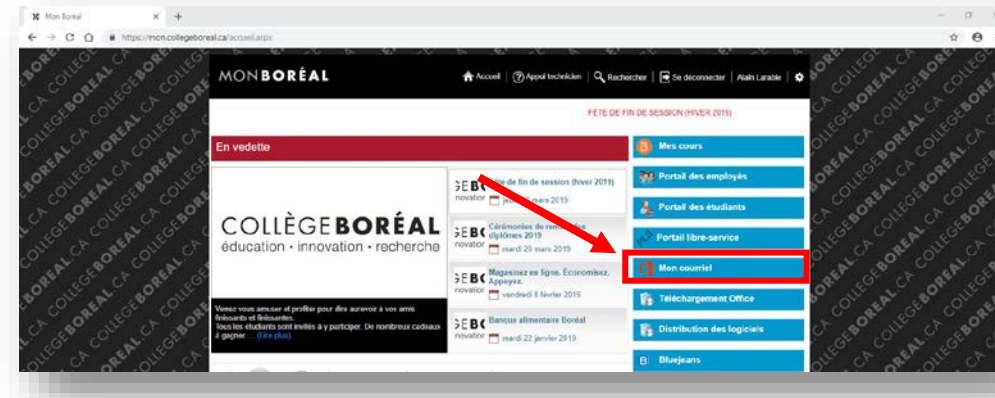
1. Pour te rendre à ton courriel étudiant, tu dois entrer l'adresse <https://mon.collegeboreal.ca> dans ton navigateur.



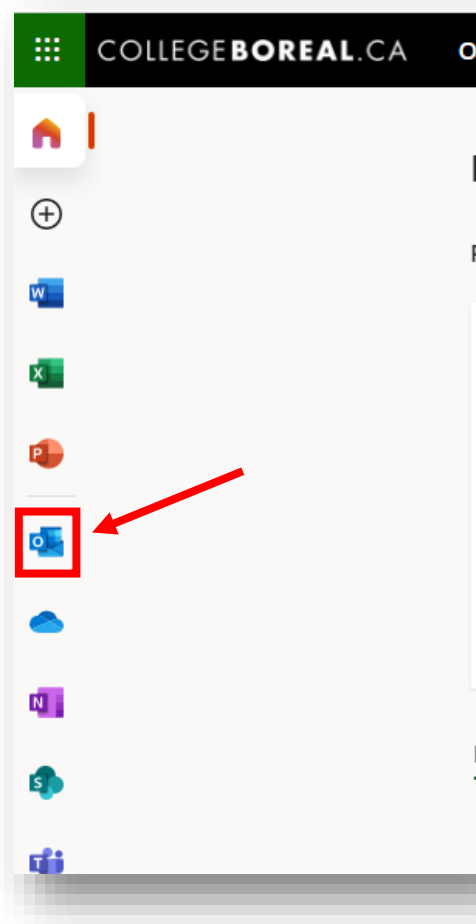
2. Tu dois ensuite entrer **ton numéro étudiant**, **ton mot de passe** pour ensuite cliquer sur le bouton « **Se connecter** ».



3. Cliquez sur le lien à la droite de la page intitulée « **Mon courriel** ».



4. La prochaine étape te demande de cliquer sur le lien « **Outlook** » qui se trouve à la gauche de la page.



5. Tes courriels vont apparaître dans **cette section**.

