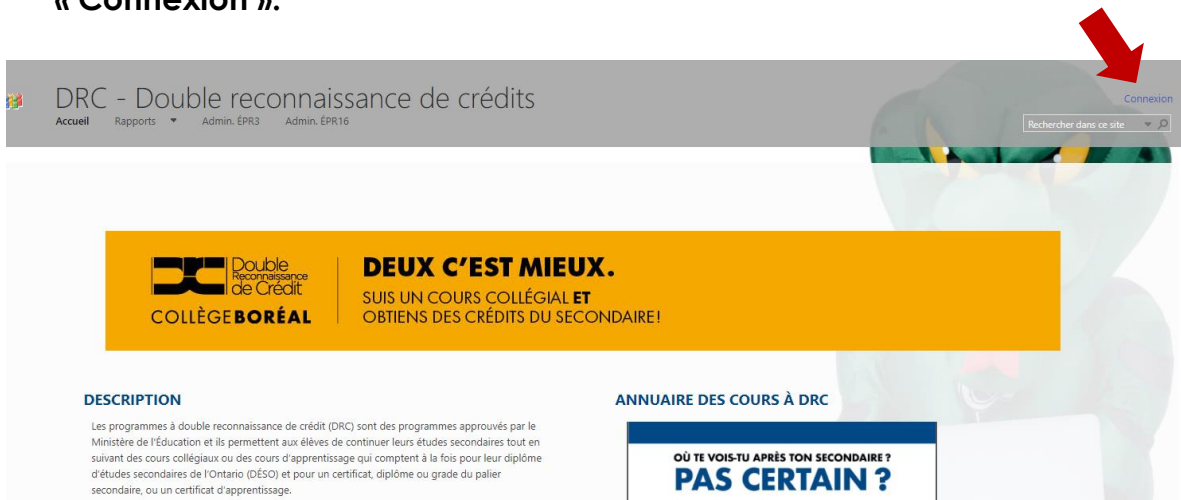


MARCHE À SUIVRE

Vérifier l'assiduité/progrès des élèves

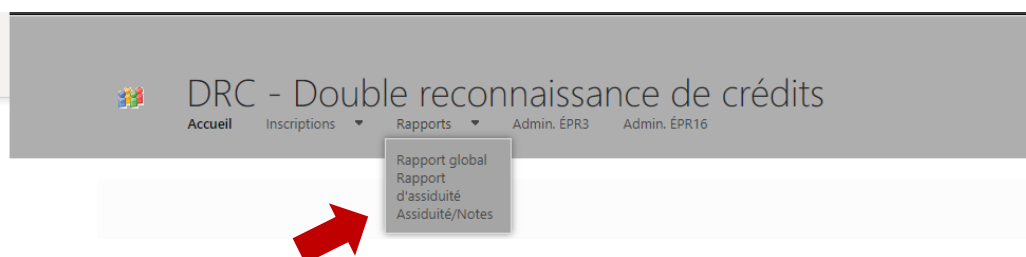
1. Se rendre dans le site <https://public.collegeboreal.ca/drc/SitePages/accueil.aspx> et cliquer sur « Connexion ».



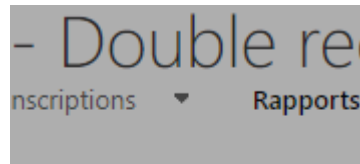
2. Entrer le nom d'utilisateur et le mot de passe du conseil scolaire. Cliquer sur « Se connecter ».



3. Choisir « Rapport d'assiduité » du menu déroulant de la section « Rapports » dans la barre d'outils en haut.



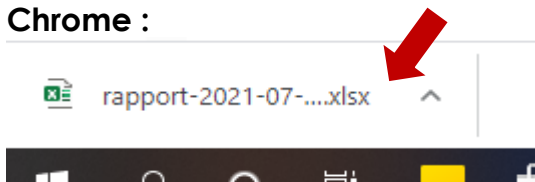
- Attendre quelques instants, et le choix de rapport s'affichera. Choisir « **Rapport d'assiduité** ».



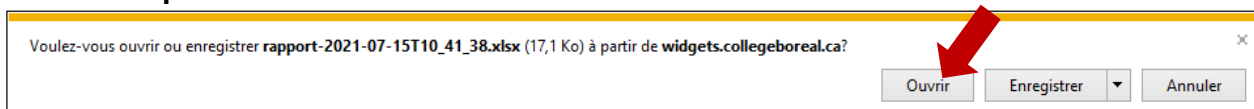
[Rapport global](#)
[Rapport d'assiduité](#)

- Attendre encore quelques instants (3 à 5 minutes), et le rapport s'affichera. Dépendamment de votre fureteur internet, le rapport apparaîtra soit en bas de page, ou en haut de page, dans la liste de téléchargements. Cliquer sur le rapport.

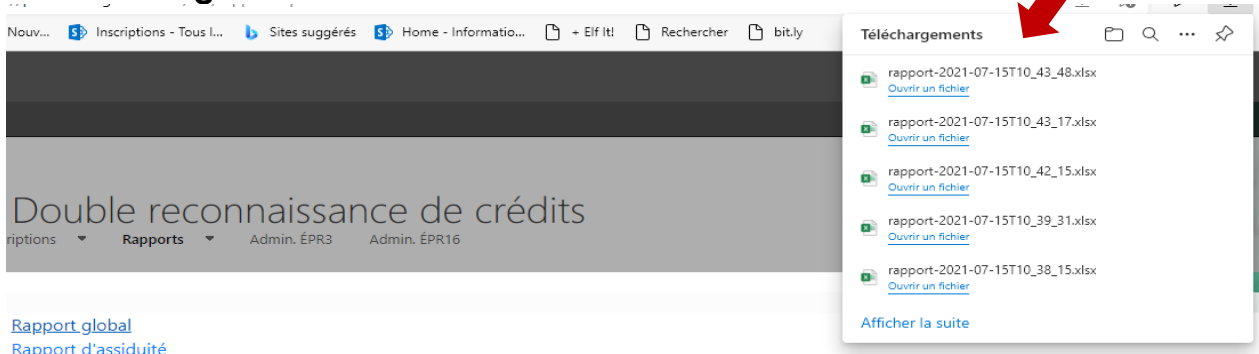
Chrome :



Internet Explorer :



Microsoft Edge :



6. Celui-ci ouvrira en format Excel. Vous remarquerez qu'il y a un onglet par cours.

Code : MML1000, section 3		Dates : 04 sept. 2019 au 11 déc. 2019			
		Site : Apprentissage SU - Denis Brouillette			
Moteurs 1 - Pré-apprentissage - Sudbury - Automne 2019					
Numéro d'identité ▼	Nom ▼	2019-09-04 ▼	2019-09-05 ▼	2019-09-06 ▼	2019-09-09 ▼
XXXXXXXXXX	D. Beauvais	Présent	Présent	Présent	Présent
XXXXXXXXXX	L. St-Germain	Présent	Présent	Présent	Présent
XXXXXXXXXX	W. Sauvé	Présent	Présent	Présent	Présent
XXXXXXXXXX	F. Langlois	Présent	Présent	Présent	Présent
XXXXXXXXXX	N. Lamontagne	Présent	Présent	Présent	Présent
XXXXXXXXXX	K. Caron	Présent	Présent	Présent	Présent

3									
4									
